



# 第64期 中間業績のご報告

期間 (2025年4月1日から2025年9月30日まで)

株式会社 リリマビステム

## 株主のみなさまへ

株主のみなさまには、日頃から格別のご高配を賜り、厚く御礼申し上げます。

第64期上半期（2025年4月1日から2025年9月30日まで）の業績のご報告にあたりまして、ごあいさつ申し上げます。

当上半期における我が国経済は、企業収益の緩やかな改善やインバウンド需要の増加などから緩やかな回復傾向となりました。一方、ロシア・ウクライナ紛争や中東情勢問題の長期化による原材料及びエネルギー価格高騰、更にはトランプ政権の米国関税政策の影響による世界情勢の不安定化の懸念などにより、景気の先行きは依然として不透明な状況が続いております。

ビルメンテナンス業界におきましては、安全で快適な環境維持と省エネルギーに対する顧客の関心が高まっておりますが、原材料価格の高騰や人手不足など、厳しい状況が続いております。

このような状況のもと、当社グループは、環境変化に即応し、「高度化、多様化する顧客ニーズにマッチしたサービス品質の向上」を優先的に対処すべき課題とし、より一層顧客の視点に立った専門性の高いサービスをタイムリーに提供することに努めてまいりました。

ハリマビステムグループは、引き続き、幅広い分野において品質の高いサービスを提供できる「進化し続けるビルメンテナンス」を追求してまいります。

2024年5月に公表した「長期ビジョン2026-2035」は、「周囲から『ハリマで良かった！』が聞こえてくる未来」の実現に向けたロードマップとして位置づけており、①事業エリア拡大、②新規事業開拓、③海外事業展開、④積極的なM&Aの4施策により、「挑戦領域」という新たなステージへの到達を目指してまいります。

なお、中間配当につきましては、安定配当の基本方針のもと、15円とさせていただきます。

株主のみなさまにおかれましては、引き続き変わらぬご支援、ご鞭撻を賜りますようお願い申し上げます。

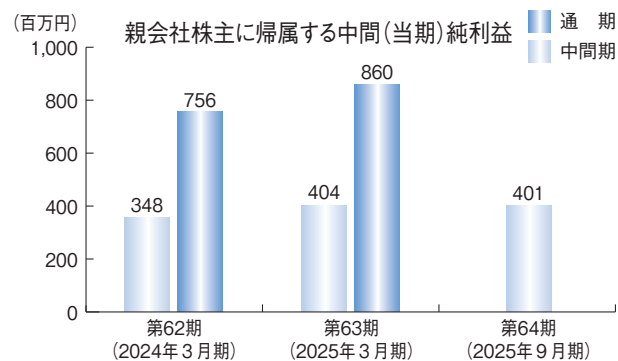
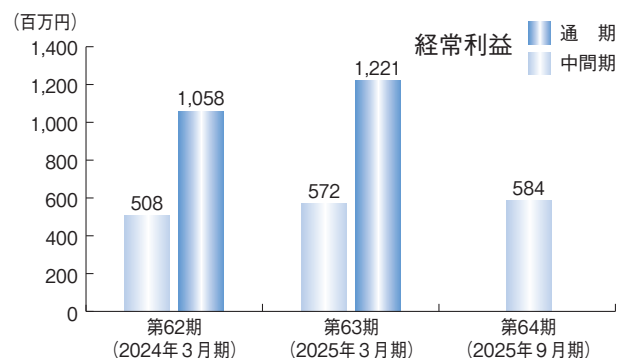
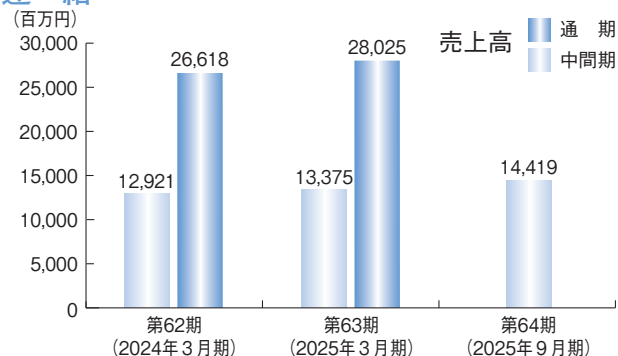
2025年12月



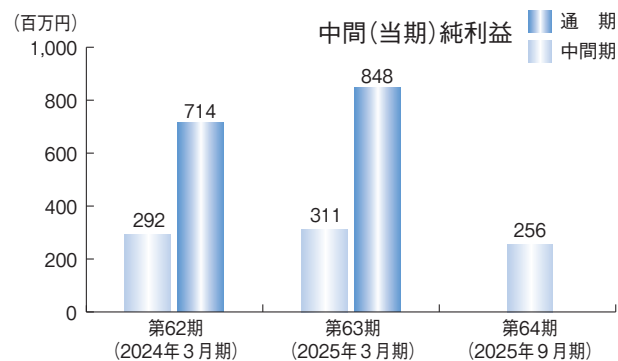
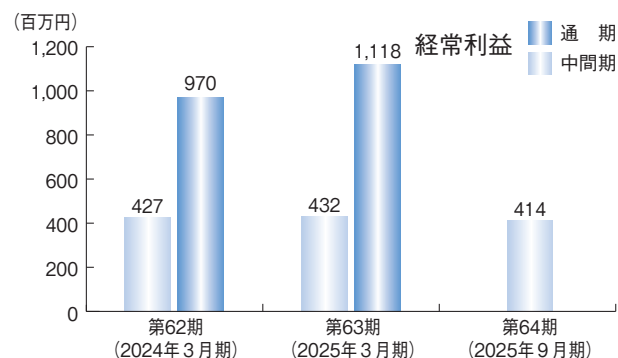
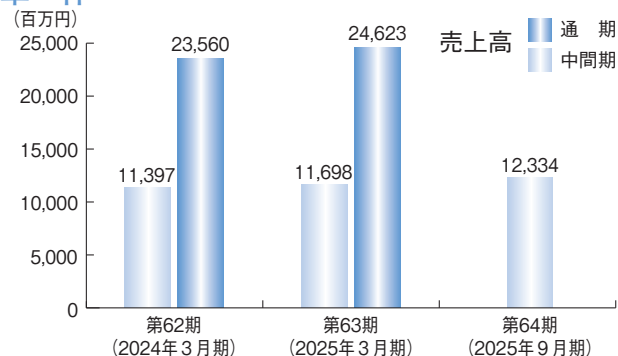
代表取締役社長 免出 一郎

# 業績ハイライト

## 連結



## 単体



# 連結貸借対照表

(単位：千円)

| 科 目            | 当中間連結会計期間末<br>(2025年 9 月30日) | 前連結会計年度末<br>(2025年 3 月31日) | 科 目           | 当中間連結会計期間末<br>(2025年 9 月30日) | 前連結会計年度末<br>(2025年 3 月31日) |
|----------------|------------------------------|----------------------------|---------------|------------------------------|----------------------------|
| (資 産 の 部)      |                              |                            | (負 債 の 部)     |                              |                            |
| 流 動 資 産        | 10,080,879                   | 9,467,116                  | 流 動 負 債       | 4,898,461                    | 4,600,037                  |
| 現金及び預金         | 5,034,559                    | 4,766,959                  | 買 掛 金         | 1,044,457                    | 1,236,001                  |
| 受取手形、売掛金及び契約資産 | 4,607,287                    | 4,374,607                  | 短 期 借 入 金     | 494,800                      | 424,600                    |
| 未成業務支出金        | 11,815                       | 9,233                      | 未 払 法 人 税 等   | 319,885                      | 228,920                    |
| 商品及び製品         | 4,162                        | 3,808                      | 契 約 負 債       | 1,095,050                    | 842,930                    |
| 原材料及び貯蔵品       | 85,141                       | 80,890                     | 賞 与 引 当 金     | 444,090                      | 423,656                    |
| そ の 他          | 337,912                      | 231,617                    | 受 注 損 失 引 当 金 | 14,418                       | 26,600                     |
| 固 定 資 産        | 6,437,699                    | 5,323,907                  | そ の 他         | 1,485,758                    | 1,417,328                  |
| 有形固定資産         | 2,678,777                    | 2,545,583                  | 固 定 負 債       | 2,060,350                    | 996,258                    |
| 建物及び構築物        | 932,973                      | 911,587                    | 転換社債型新株予約権付社債 | 1,004,500                    | —                          |
| 土 地            | 1,473,380                    | 1,433,896                  | 長 期 借 入 金     | 360,000                      | 360,000                    |
| そ の 他          | 272,424                      | 200,099                    | リ ー ス 債 務     | 41,340                       | 42,823                     |
| 無形固定資産         | 1,172,610                    | 263,869                    | 退職給付に係る負債     | 465,026                      | 460,359                    |
| の れ ん          | 983,846                      | 68,707                     | 役員退職慰労引当金     | 151,590                      | 99,439                     |
| 顧客関連資産         | 31,765                       | 34,527                     | 繰 延 税 金 負 債   | 9,344                        | 12,596                     |
| そ の 他          | 156,998                      | 160,633                    | そ の 他         | 28,548                       | 21,039                     |
| 投資その他の資産       | 2,586,310                    | 2,514,454                  | 負 債 合 計       | 6,958,811                    | 5,596,296                  |
| 投資有価証券         | 1,088,140                    | 1,065,121                  | (純資産の部)       |                              |                            |
| 保険積立金          | 573,034                      | 542,799                    | 株 主 資 本       | 9,405,683                    | 9,064,083                  |
| 繰延税金資産         | 273,445                      | 265,550                    | 資 本 金         | 654,460                      | 654,460                    |
| そ の 他          | 704,102                      | 693,396                    | 資 本 剰 余 金     | 734,141                      | 699,276                    |
| 貸倒引当金          | △ 52,412                     | △ 52,412                   | 利 益 剰 余 金     | 8,179,069                    | 7,905,307                  |
| 資 産 合 計        | 16,518,578                   | 14,791,023                 | 自 己 株 式       | △ 161,987                    | △ 194,960                  |
|                |                              |                            | その他の包括利益累計額   | 149,174                      | 130,643                    |
|                |                              |                            | その他有価証券評価差額金  | 177,626                      | 165,245                    |
|                |                              |                            | 退職給付に係る調整累計額  | △ 28,451                     | △ 34,601                   |
|                |                              |                            | 新 株 予 約 権     | 4,907                        | —                          |
|                |                              |                            | 純 資 産 合 計     | 9,559,766                    | 9,194,727                  |
|                |                              |                            | 負債純資産合計       | 16,518,578                   | 14,791,023                 |

(注) 記載金額は千円未満を切り捨てて表示しております。

連結損益計算書及び連結包括利益計算書

(単位：千円)

| 科 目                 | 前中間連結会計期間<br>( 2024年4月1日から<br>2024年9月30日まで ) | 当中間連結会計期間<br>( 2025年4月1日から<br>2025年9月30日まで ) | 前連結会計年度<br>( 2024年4月1日から<br>2025年3月31日まで ) |
|---------------------|--|--|--|
| 売上高                 | 13,375,005                                   | 14,419,608                                   | 28,025,552                                 |
| 売上原価                | 11,555,356                                   | 12,324,720                                   | 24,151,816                                 |
| 売上総利益               | 1,819,649                                    | 2,094,888                                    | 3,873,735                                  |
| 販売費及び一般管理費          | 1,292,866                                    | 1,553,451                                    | 2,737,644                                  |
| 営業利益                | 526,783                                      | 541,436                                      | 1,136,091                                  |
| 営業外収益               | 56,457                                       | 65,698                                       | 106,460                                    |
| 営業外費用               | 10,332                                       | 22,659                                       | 21,279                                     |
| 経常利益                | 572,908                                      | 584,475                                      | 1,221,272                                  |
| 特別利益                | —  | 29,623                                       | 59,369                                     |
| 特別損失                | —  | —  | 59,237                                     |
| 税金等調整前中間(当期)純利益     | 572,908                                      | 614,098                                      | 1,221,403                                  |
| 法人税、住民税及び事業税        | 178,902                                      | 224,931                                      | 344,176                                    |
| 法人税等調整額             | △ 14,574                                     | △ 12,558                                     | 11,677                                     |
| 中間(当期)純利益           | 408,580                                      | 401,725                                      | 865,549                                    |
| 非支配株主に帰属する中間(当期)純利益 | 3,860  | —  | 5,281                                      |
| 親会社株主に帰属する中間(当期)純利益 | 404,719                                      | 401,725                                      | 860,267                                    |
| 中間(当期)純利益           | 408,580                                      | 401,725                                      | 865,549                                    |
| その他有価証券評価差額金        | 2,040  | 12,381                                       | 14,082                                     |
| 退職給付に係る調整額          | 2,807  | 6,150  | △ 10,904                                   |
| その他の包括利益合計          | 4,848  | 18,531                                       | 3,178                                      |
| 包括利益                | 413,428                                      | 420,256                                      | 868,727                                    |

(注) 記載金額は千円未満を切り捨てて表示しております。

連結キャッシュ・フロー計算書

(単位：千円)

| 区 分                  | 前中間連結会計期間<br>( 2024年4月1日から<br>2024年9月30日まで ) | 当中間連結会計期間<br>( 2025年4月1日から<br>2025年9月30日まで ) | 前連結会計年度<br>( 2024年4月1日から<br>2025年3月31日まで ) |
|----------------------|--|--|--|
| 営業活動によるキャッシュ・フロー     | 318,349                                      | 580,673                                      | 850,134                                    |
| 投資活動によるキャッシュ・フロー     | △ 251,204                                    | △ 1,226,276                                  | △ 35,545                                   |
| 財務活動によるキャッシュ・フロー     | △ 78,053                                     | 931,652                                      | △ 235,409                                  |
| 現金及び現金同等物に係る換算差額     | 3,324  | △ 448  | 3,404                                      |
| 現金及び現金同等物の増加(△減少)額   | △ 7,583                                      | 285,600                                      | 582,583                                    |
| 現金及び現金同等物の期首残高       | 3,614,876                                    | 4,197,459                                    | 3,614,876                                  |
| 現金及び現金同等物の中間期末(期末)残高 | 3,607,292                                    | 4,483,059                                    | 4,197,459                                  |

(注) 記載金額は千円未満を切り捨てて表示しております。

(参考) 中間単体決算情報

(1)中間貸借対照表 (2025年9月30日現在)

(単位：千円)

| 科 目       | 金 額        | 科 目           | 金 額        |
|-----------|------------|---------------|------------|
| (資 産 の 部) |            | (負 債 の 部)     |            |
| 流 動 資 産   | 7,066,071  | 流 動 負 債       | 4,337,628  |
| 現金及び預金    | 2,553,486  | 買 掛 金         | 979,554    |
| 売 掛 金     | 4,038,564  | 短 期 借 入 金     | 554,800    |
| そ の 他     | 474,020    | そ の 他         | 2,803,274  |
| 固 定 資 産   | 8,302,548  | 固 定 負 債       | 2,294,971  |
| 有形固定資産    | 1,880,755  | 転換社債型新株予約権付社債 | 1,004,500  |
| 無形固定資産    | 146,501    | 長 期 借 入 金     | 800,000    |
| 投資その他の資産  | 6,275,291  | そ の 他         | 490,471    |
|           |            | 負 債 合 計       | 6,632,599  |
|           |            | (純 資 産 の 部)   |            |
|           |            | 株 主 資 本       | 8,557,685  |
|           |            | その他有価証券評価差額金  | 173,426    |
|           |            | 新 株 予 約 権     | 4,907      |
|           |            | 純 資 産 合 計     | 8,736,019  |
| 資 産 合 計   | 15,368,619 | 負債純資産合計       | 15,368,619 |

(注) 中間単体決算情報の記載金額は千円未満を切り捨てて表示しております。

(2)中間損益計算書 (2025年4月1日から  
2025年9月30日まで)

(単位：千円)

| 科 目             | 金 額        |
|-----------------|------------|
| 売 上 高           | 12,334,773 |
| 売 上 原 価         | 10,793,274 |
| 売 上 総 利 益       | 1,541,499  |
| 販売費及び一般管理費      | 1,140,983  |
| 営 業 利 益         | 400,515    |
| 営 業 外 収 益       | 38,604     |
| 営 業 外 費 用       | 24,596     |
| 経 常 利 益         | 414,524    |
| 特 別 利 益         | 29,227     |
| 特 別 損 失         | 42,374     |
| 税 引 前 中 間 純 利 益 | 401,377    |
| 法人税、住民税及び事業税    | 159,172    |
| 法 人 税 等 調 整 額   | △ 14,330   |
| 中 間 純 利 益       | 256,534    |

主 な 子 会 社

| 名 称            | 資 本 金 | 出 資 比 率 | 主 要 な 事 業 内 容      |
|----------------|-------|---------|--------------------|
| 株式会社ビシステム・クリーン | 15百万円 | 100%    | 建物定期清掃業            |
| 共和防災設備株式会社     | 10百万円 | 100%    | 消防設備点検業            |
| 株式会社関東消防機材     | 15百万円 | 100%    | 消防設備点検業            |
| 協栄ビル管理株式会社     | 39百万円 | 100%    | 建築物総合サービス業         |
| 株式会社ハリマライフサポート | 10百万円 | 100%    | マンション管理業           |
| 株式会社TECサービス    | 3百万円  | 100%    | 空調・ダクト設備工事業        |
| 株式会社アイワサービス    | 11百万円 | 100%    | 建築物総合サービス業         |
| 株式会社武蔵野通信      | 20百万円 | 100%    | 電気通信工事・電気工事・消防施設工事 |

持分法適用会社

株式会社モマ神奈川パートナーズ  
グリーンファシリティーズ瀬谷株式会社  
アートプレックス戸塚株式会社  
神奈川スポーツコミュニケーションズ株式会社

ヨコハマしんこうパートナーズ株式会社  
HOR会館2PFI株式会社  
第二期霞が関R7株式会社  
株式会社東京シアトリエ

(注) 持分法適用会社各社は、PFI事業におけるSPC（特別目的会社）であります。

# 会社の概況 (2025年9月30日現在)

設立年月日 1961年10月6日  
資本金 654,460,000円  
発行済株式総数 9,624,490株  
株主数 2,256名  
従業員数 4,438名  
(パート社員3,021名、出向者21名を含んでおります。)  
営業目的  
・清掃業務  
・設備保守管理業務  
・警備・保安管理業務  
・機械設備保守点検業務  
・環境衛生管理業務

主な事業所  
本社 〒220-8116 横浜市西区みなとみらい二丁目2番1号  
TEL 045-224-3550 (代表)  
東京本部 〒111-0053 東京都台東区浅草橋五丁目20番8号  
TEL 03-5820-5300 (代表)  
PPP本部 〒221-0056 横浜市神奈川区金港町1番地4  
TEL 045-441-8030  
千葉支店 〒260-0027 千葉市中央区新田町4番22号  
TEL 043-243-3881  
埼玉支店 〒330-0802 さいたま市大宮区宮町一丁目114番地1  
TEL 048-871-8216  
名古屋支店 〒460-0002 名古屋市中区丸の内三丁目20番17号  
TEL 052-955-5266  
関西営業所 〒569-0806 大阪府高槻市明田町5番2号  
TEL 072-685-5188

## 役員

### ●取締役

|                   |    |    |
|-------------------|----|----|
| 代表取締役会長           | 鴻  | 義久 |
| 代表取締役社長           | 免出 | 一郎 |
| 取締役<br>上席執行役員     | 松谷 | 浩幸 |
| 取締役<br>上席執行役員     | 山本 | 竹範 |
| 取締役<br>上席執行役員     | 川崎 | 竜哉 |
| 取締役※              | 布施 | 明正 |
| 取締役※<br>(常勤監査等委員) | 池内 | 宏  |
| 取締役※<br>(監査等委員)   | 望月 | 典子 |
| 取締役※<br>(監査等委員)   | 野田 | 次郎 |
| 取締役※<br>(監査等委員)   | 山田 | 信之 |

※布施明正、望月典子、野田次郎、山田信之は、社外取締役であります。

### ●執行役員

|         |     |    |
|---------|-----|----|
| 副社長執行役員 | 鴻   | 義典 |
| 常務執行役員  | 竹内  | 昌也 |
| 常務執行役員  | 濱口  | 正人 |
| 常務執行役員  | 阪本  | 智紀 |
| 上席執行役員  | 宮田  | 吾郎 |
| 上席執行役員  | 江副  | 正典 |
| 上席執行役員  | 松原  | 孝之 |
| 執行役員    | 内田  | 真二 |
| 執行役員    | 小寺  | 良太 |
| 執行役員    | 河村  | 剛  |
| 執行役員    | 耕山  | 一穂 |
| 執行役員    | 石田  | 大樹 |
| 執行役員    | 高野  | 正行 |
| 執行役員    | 木原  | 義人 |
| 執行役員    | 小此木 | 泰  |

## 株主メモ

- |                |                      |
|----------------|----------------------|
| 1. 事業年度        | 毎年4月1日から翌年3月31日までの1年 |
| 2. 定時株主総会      | 6月下旬                 |
| 3. 同総会議決権行使基準日 | 3月31日                |
| 4. 期末配当金支払基準日  | 3月31日                |
| 5. 中間配当金支払基準日  | 9月30日                |
| 6. 公告の方法       | 電子公告により行います。         |

ただし、やむを得ない事由により、電子公告によることができない場合は、日本経済新聞に掲載いたします。

公告掲載 URL : <https://www.bstem.co.jp/>

当社の貸借対照表、損益計算書等につきましては、金融商品取引法に基づく有価証券報告書等の開示書類に関する電子開示システム（EDINET）にてご覧いただけます。（<https://disclosure2.edinet-fsa.go.jp/>）  
EDINET コード：E04944

- |                             |   |
|-----------------------------|---|
| 7. 株主名簿管理人及び<br>特別口座の口座管理機関 | 三菱 UFJ 信託銀行株式会社   |
| 8. 同 連 絡 先                  | 三菱 UFJ 信託銀行株式会社 証券代行部<br>東京都府中市日鋼町1-1<br>電話 0120-232-711（フリーダイヤル） |

### （ご注意）

- 株主様の住所変更、買取請求、配当金の振込指定、その他各種お手続きにつきましては、原則、口座を開設されている口座管理機関（証券会社等）で承ることとなっております。口座を開設されている証券会社等にお問合せください。株主名簿管理人（三菱 UFJ 信託銀行）ではお取り扱いできませんのでご注意ください。
- 特別口座に記録された株式に関する各種お手続きにつきましては、三菱 UFJ 信託銀行が口座管理機関となっておりますので、上記特別口座の口座管理機関（三菱 UFJ 信託銀行）にお問合せください。なお、三菱 UFJ 信託銀行全国各支店にてもお取次ぎいたします。
- 未受領の配当金につきましては、三菱 UFJ 信託銀行本支店でお支払いいたします。



株式会社ハリマビステム

〒220-8116 横浜市西区みなとみらい二丁目2番1号

横浜ランドマークタワー

TEL 045-224-3550(代)

ホームページで決算短信、決算補足説明資料等の最新情報をご覧いただけます。

<https://www.bstem.co.jp/>

